

## ภาคผนวก ข-6

---

เอกสารการตรวจสอบ Pump และ Compressor



บริษัท เมวา เอ็นเตอร์ไพรส์ (ไทยแลนด์) จำกัด

โทร. 0-2994-4300-4, สายด่วน : 085-822-9227, 091-120-1095

สาขาระยอง : โทร. 092-224-6026 / สาขาลำพูน : โทร. 0-81421-9826

สาขาโคราช : โทร. 087-711-1491 / สาขาปราจีนบุรี : โทร. 081-371-0517

สาขาอมตะนคร : โทร. 092-224-6330

รายงาน บริการซ่อมบำรุงเครื่องอัดลม

KOBELCO ชนิด OIL-FREE

THAI109

/T-MMA

Print date 23/06/22

BM-810- กสิกร

DATE: <u>25/06/22</u>	MODEL: ALE55W-5	TEST RUN: 01/01/08
THAI MMA CO., LTD.		S/N: 3FA01082
RY-MATAPHUT	MC NO.: BM-807-1	GADUS G. (1200)
G47045 #55585#22-05-22#PATHOMPONG#A	อุณหภูมิห้อง: <u>37</u> °C, อุณหภูมิน้ำ: <u>—</u> / <u>—</u> °C (<35 / <45 °C)	
	ความดันน้ำ: <u>—</u> / <u>—</u> kgf/cm <sup>2</sup> G (เข้า/ออก) [1.5~5.0 kgf/cm <sup>2</sup> G]	
	ถังลม: <u>—</u> ม <sup>3</sup> , แรงดัน: <u>—</u> kgf/cm <sup>2</sup> G <input type="checkbox"/> ลิ้งค์/กรุปคอนโทรล	

1. <input type="checkbox"/> ทดลองเครื่อง	2. <input type="checkbox"/> สัญญาบริการ	3. <input type="checkbox"/> เช็คตามเวลา	4. <input type="checkbox"/> ล้างคูลเลอร์	5. <input type="checkbox"/> เปลี่ยนอะไหล่: <u>—</u> ชม.
6. <input type="checkbox"/> เปลี่ยนแอร์เซ็น	7. <input type="checkbox"/> เติมน้ำมัน (ชนิด <u>—</u> )	8. <input type="checkbox"/> เปลี่ยนถ่ายน้ำมัน (ชนิด <u>—</u> )		
9. <input type="checkbox"/> เคลม	10. มอเตอร์: อัตราเร็ว (ชนิด <u>—</u> )	<input type="checkbox"/> เปลี่ยนเบร้ง	<input type="checkbox"/> ออบมอเตอร์	<input type="checkbox"/> ฟันมอเตอร์
11. <input type="checkbox"/> อื่นๆ <u>—</u>				
12. โหลดไซเคิล <u>5</u> วินาที	13. ความดันลมออกสูงสุดแรก: อันโหลด <u>0.36</u> mmHg(AL), bar(ALE, FE), โหลด <u>1.99</u> kgf/cm <sup>2</sup> G			
14. ความดันลมออกสูงสุดที่สอง: <u>6.04</u> / <u>6.7</u> / <u>6.7</u> kgf/cm <sup>2</sup> G (โหลด / อันโหลด / ปกติ)				
15. อุณหภูมิลมเข้าสูงสุดที่สอง: <u>43</u> °C [ALE, FE : ต่ำกว่า 80 °C / AL : อุณหภูมิอากาศ + 15 ~ 20 °C (สูงสุด 60 °C)]				
16. อุณหภูมิลมออกสูงสุดแรก: <u>163</u> °C	17. อุณหภูมิลมออกสูงสุดที่สอง: <u>154</u> °C			
18. ความดันน้ำมัน <u>2.12</u> kgf/cm <sup>2</sup> G [ALE < 45Kw, FE : 0.6 ~ 1.8 / ALE > 45Kw, AL : 2 ~ 2.5]	19. อุณหภูมิน้ำมัน <u>47</u> °C [ALE, FE : ต่ำกว่า 75 / AL : W - 65, A - 75]			
20. ชม. โหลด: <u>36762</u>	21. จำนวนโหลด: <u>1486004</u>	22. จำนวน ชม.: <u>56333</u>		
23. โวลท์: R-S <u>—</u> / <u>—</u> V, R-T <u>—</u> / <u>—</u> V, S-T <u>—</u> / <u>—</u> V (โหลด: อันโหลด)				
24. แอมป์: R <u>—</u> / <u>—</u> A, S <u>96</u> / <u>87</u> A, T <u>—</u> / <u>—</u> A (โหลด: อันโหลด)				

25. เช็คความปกติ

วาล์ววัดความดัน — kgf/cm<sup>2</sup>G for ALE < 45Kw (2.5 ~ 3.0)

ชุดตรวจไส้กรองอากาศ ☒ ดี ☐ ไม่ดี

แบตเตอรี่ ☒ ดี ☐ ไม่ดี

\*\*\* OCR: ☒ ดี ☐ ไม่ดี

\*\*\* เวลา สตาร์ท-เคลด้า 15 วินาที

\*\*\* วาล์วনিรภัย ทำงานที่ — kgf/cm<sup>2</sup>G [spec x 1.1]

\*\*\* ชุดตรวจความร้อน, เครื่องตัดที่ 1 205 / 205 °C [สเปค]

26. ดราฟเออร์ (เครื่องทำลมแห้ง) ☒ เช็ค ☐ บริการ

รุ่น: — ☐ ☐

เบอร์เครื่อง: — จุดน้ำค้าง: — °C

ความดันขาเข้า: — kgf/cm<sup>2</sup>G

27. ฟิวเตอร์ในระบบท่อลม

	เช็ค	บริการ	เปลี่ยน
1) <u>—</u>	<input type="checkbox"/>	<input type="checkbox"/>	<input type="checkbox"/>
2) <u>—</u>	<input type="checkbox"/>	<input type="checkbox"/>	<input type="checkbox"/>
3) <u>—</u>	<input type="checkbox"/>	<input type="checkbox"/>	<input type="checkbox"/>

+ ความดันทานมอเตอร์ U-E — V-E — W-E —

หมายเหตุ: เครื่องทำงาน ☒ ปกติ ☐ ไม่ปกติ

1x1x16 Diaphragm 1 pc

28. งานซ่อมบำรุง	เช็ค	บริการ	เปลี่ยนอะไหล่
เกจ์, หลอดไฟ	<input checked="" type="checkbox"/>	<input type="checkbox"/>	<input type="checkbox"/>
วาล์วควบคุมปริมาณลม	<input checked="" type="checkbox"/>	<input type="checkbox"/>	<input type="checkbox"/>
ชุดสกรู 1,2 (เสียง)	<input checked="" type="checkbox"/>	<input type="checkbox"/>	<input type="checkbox"/>
โซลินอยด์ วาล์ว 3,4-ทาง (ซี.ซี.วี.)	<input checked="" type="checkbox"/>	<input type="checkbox"/>	<input type="checkbox"/>
มอเตอร์พัดลม(เสียง)	<input checked="" type="checkbox"/>	<input type="checkbox"/>	<input type="checkbox"/>
ไบ-พาส โซเลนเซอร์(เสียง)	<input checked="" type="checkbox"/>	<input type="checkbox"/>	<input type="checkbox"/>
เช็ควาล์ว***	<input checked="" type="checkbox"/>	<input type="checkbox"/>	<input type="checkbox"/>
ปั้มน้ำมัน	<input checked="" type="checkbox"/>	<input type="checkbox"/>	<input type="checkbox"/>
มอเตอร์(เสียง)	<input checked="" type="checkbox"/>	<input type="checkbox"/>	<input type="checkbox"/>
น้ำมัน	<input checked="" type="checkbox"/>	<input type="checkbox"/>	<input type="checkbox"/>
ไส้กรองน้ำมัน	<input checked="" type="checkbox"/>	<input type="checkbox"/>	<input type="checkbox"/>
*กับดักน้ำ (โซลินอยด์ วาล์ว)	<input checked="" type="checkbox"/>	<input type="checkbox"/>	<input type="checkbox"/>
ไส้กรองอากาศ	<input checked="" type="checkbox"/>	<input type="checkbox"/>	<input type="checkbox"/>
อินเตอร์ คูลเลอร์	<input checked="" type="checkbox"/>	<input type="checkbox"/>	<input type="checkbox"/>
ออฟเตอร์ คูลเลอร์	<input checked="" type="checkbox"/>	<input type="checkbox"/>	<input type="checkbox"/>
ออย คูลเลอร์	<input checked="" type="checkbox"/>	<input type="checkbox"/>	<input type="checkbox"/>
ชุดบริทเทอร์ / แอ็กซอสท์ คลีนเนอร์	<input checked="" type="checkbox"/>	<input type="checkbox"/>	<input type="checkbox"/>
ไส้กรองอากาศชุดควบคุม(AL เท่านั้น)	<input checked="" type="checkbox"/>	<input type="checkbox"/>	<input type="checkbox"/>
วาล์วเปลี่ยนทิศทาง	<input checked="" type="checkbox"/>	<input type="checkbox"/>	<input type="checkbox"/>
เช็คการรั่ว	<input checked="" type="checkbox"/>	<input type="checkbox"/>	<input type="checkbox"/>
เซ็นเซอร์***	<input checked="" type="checkbox"/>	<input type="checkbox"/>	<input type="checkbox"/>

ลูกค้าต้องถอดจาระบี ด้วยตัวเองทุกครั้ง เมื่อเครื่อง  
ใช้ Alarm หรือชม.ครบทุก ๆ 1200 หรือ 2000  
(แล้วแต่รุ่น)

\*\*\*M/C STOPS\*\*\*ANNUAL PARTS CHANGE + OVERHAUL MOTOR

ข้อมูลอื่น ๆ :

ผู้ให้บริการ <u>Anudat Sarnang</u>	ผู้รับบริการ <u>กสิกร ไร่หวด</u>
---------------------------------------	-------------------------------------



# บริษัท เมวา เอ็นเตอร์ไพรส์ (ไทยแลนด์) จำกัด

โทร. 0-2994-4300-4, สายด่วน : 085-822-9227, 091-120-1095

สาขารยอง : โทร. 092-224-6026 / สาขาลำพูน : โทร. 0-81421-9826

สาขาโคราช : โทร. 087-711-1491 / สาขาปราจีนบุรี : โทร. 081-371-0517

สาขามตะนคร : โทร. 092-224-6330

## รายงาน บริการซ่อมบำรุงเครื่องอัดลม

**KOBELCO** ชนิด OIL-FREE

/T-MMA

Print date 23/06/22

Busiform Products 0-23938-0200

DATE : <u>26/06/22</u>		MODEL : ALE55W-5		TEST RUN:01/01/08	
THAI MMA CO.,LTD.				S/N:3FA01083	
RY-MATAPHUT		MC NO. : BM-807-2 NO.3		GADUS G. (1200)	
G55380 #61245#22-05-22#PATHOMPONG#B		อุณหภูมิห้อง: <u>34</u> °C, อุณหภูมิน้ำ: <u>—</u> / <u>&lt;</u> °C (<35 / <45 °C)			
ความดันน้ำ: <u>—</u> / <u>—</u> kgf/cm <sup>2</sup> G (เข้า/ออก) [1.5~5.0 kgf/cm <sup>2</sup> G]				ถังลม: <u>—</u> ม <sup>3</sup> , แรงดัน: <u>—</u> kgf/cm <sup>2</sup> G <input type="checkbox"/> ลิ้งค์/กรุ๊ปคอนโทรล	

1. <input type="checkbox"/> ทดลองเครื่อง	2. <input type="checkbox"/> สัญญาบริการ	3. <input type="checkbox"/> เช็คตามเวลา	4. <input type="checkbox"/> ล้างคูเลเลอร์	5. <input type="checkbox"/> เปลี่ยนอะไหล่: <u>—</u> ชม.
6. <input type="checkbox"/> เปลี่ยนแอร์เย็น	7. <input type="checkbox"/> เติมน้ำมัน (ชนิด <u>—</u> )	8. <input type="checkbox"/> เปลี่ยนถ่ายน้ำมัน (ชนิด <u>—</u> )		
9. <input type="checkbox"/> เคลม	10. มอเตอร์: อัตราเร็ว (ชนิด <u>—</u> )	<input type="checkbox"/> เปลี่ยนเบรค	<input type="checkbox"/> ออบมอเตอร์	<input type="checkbox"/> พันมอเตอร์
11. อื่นๆ <u>—</u>				
12. โหลดไซเคิล <u>5</u> วินาที	13. ความดันลมออกสูงสุดแรก: อันโหลด <u>0.24</u> มมHg(AL), bar(ALE,FE), โหลด <u>2.06</u> kgf/cm <sup>2</sup> G			
14. ความดันลมสูงสุดที่สอง <u>6.6</u> / <u>6.9</u> / <u>6.9</u> / kgf/cm <sup>2</sup> G (โหลด / อันโหลด / ปกติ)				
15. อุณหภูมิลมเข้าสูงสุดที่สอง: <u>38</u> °C (ALE,FE : ต่ำกว่า 80 °C/AL : อุณหภูมิอากาศ + 15 ~ 20 °C (สูงสุด 60 °C))				
16. อุณหภูมิลมออกสูงสุดแรก <u>36</u> °C	17. อุณหภูมิลมสูงสุดที่สอง: <u>35</u> °C			
18. ความดันน้ำมัน <u>2.3</u> kgf/cm <sup>2</sup> G [ALE<45Kw, FE : 0.6~1.8/ALE>45Kw, AL : 2~2.5]	19. อุณหภูมิน้ำมัน <u>41</u> °C [ALE,FE:ต่ำกว่า 75/AL : W - 65, A - 75]			
20. ชม.โหลด: <u>37404</u>	21. จำนวนโหลด: <u>2192431</u>	22. จำนวน ชม.: <u>61315</u>		
23. โวลท์ : R-S <u>—</u> / <u>—</u> V, R-T <u>—</u> / <u>—</u> V, S-T <u>—</u> / <u>—</u> V (โหลด : อันโหลด)				
24. แอมป์ : R <u>—</u> / <u>—</u> A, S <u>94</u> / <u>48</u> A, T <u>—</u> / <u>—</u> A (โหลด : อันโหลด)				

25. เช็คความปกติ	28. งานซ่อมบำรุง	เช็ค	บริการ	เปลี่ยนอะไหล่
วาล์ววัดความดัน <u>—</u> kgf/cm <sup>2</sup> G for ALE<45Kw(2.5~3.0)	เกจ, หลอดไฟ	<input checked="" type="checkbox"/>	<input checked="" type="checkbox"/>	<input checked="" type="checkbox"/>
ชุดตรวจไส้กรองอากาศ <input checked="" type="checkbox"/> ดี <input type="checkbox"/> ไม่ดี	วาล์วควบคุมปริมาณลม	<input checked="" type="checkbox"/>	<input checked="" type="checkbox"/>	<input checked="" type="checkbox"/>
แบตเตอรี่ <input checked="" type="checkbox"/> ดี <input type="checkbox"/> ไม่ดี	ชุดสกรู 1.2 (เสียง)	<input checked="" type="checkbox"/>	<input checked="" type="checkbox"/>	<input checked="" type="checkbox"/>
*** OCR: <input type="checkbox"/> ดี <input type="checkbox"/> ไม่ดี	โซลินอยด์ วาล์ว 3.4-ทาง (ซี.ซี.วี.)	<input checked="" type="checkbox"/>	<input checked="" type="checkbox"/>	<input checked="" type="checkbox"/>
*** เวลา สตาร์ท-เดลต้า <u>15</u> วินาที	มอเตอร์พัดลม(เสียง)	<input checked="" type="checkbox"/>	<input checked="" type="checkbox"/>	<input checked="" type="checkbox"/>
**** วาล์วনিรภัย ทำงานที่ <u>—</u> kgf/cm <sup>2</sup> G [spec x 1.1]	ไบ-พาส โซเลนเซอร์(เสียง)	<input checked="" type="checkbox"/>	<input checked="" type="checkbox"/>	<input checked="" type="checkbox"/>
**** ชุดตรวจความร้อน, เครื่องตัดที่ 1 <u>205</u> / <u>205</u> °C [สเปค]	เช็ควาล์ว***	<input checked="" type="checkbox"/>	<input checked="" type="checkbox"/>	<input checked="" type="checkbox"/>
26. ดรายเออร์ (เครื่องทำลมแห้ง)	ปั้มน้ำมัน	<input checked="" type="checkbox"/>	<input checked="" type="checkbox"/>	<input checked="" type="checkbox"/>
รุ่น : <u>—</u>	มอเตอร์(เสียง)	<input checked="" type="checkbox"/>	<input checked="" type="checkbox"/>	<input checked="" type="checkbox"/>
เบอร์เครื่อง: <u>—</u> จุดน้ำค้าง: <u>—</u> °C	น้ำมัน	<input checked="" type="checkbox"/>	<input checked="" type="checkbox"/>	<input checked="" type="checkbox"/>
ความดันขาเข้า: <u>—</u> kgf/cm <sup>2</sup> G	ไส้กรองน้ำมัน	<input checked="" type="checkbox"/>	<input checked="" type="checkbox"/>	<input checked="" type="checkbox"/>
27. ฟิวเตอร์ในระบบท่อลม	*กับดักน้ำ (โซลินอยด์ วาล์ว)	<input checked="" type="checkbox"/>	<input checked="" type="checkbox"/>	<input checked="" type="checkbox"/>
1) <u>—</u>	ไส้กรองอากาศ	<input checked="" type="checkbox"/>	<input checked="" type="checkbox"/>	<input checked="" type="checkbox"/>
2) <u>—</u>	อินเตอร์ คูเลเลอร์	<input checked="" type="checkbox"/>	<input checked="" type="checkbox"/>	<input checked="" type="checkbox"/>
3) <u>—</u>	อาฟเตอร์ คูเลเลอร์	<input checked="" type="checkbox"/>	<input checked="" type="checkbox"/>	<input checked="" type="checkbox"/>
+ ความดันทานมอเตอร์ U-E <u>—</u> V-E <u>—</u> W-E <u>—</u>	ออย คูเลเลอร์	<input checked="" type="checkbox"/>	<input checked="" type="checkbox"/>	<input checked="" type="checkbox"/>
หมายเหตุ : เครื่องทำงาน <input type="checkbox"/> ปกติ <input type="checkbox"/> ไม่ปกติ	ชุดบริทเทอร์ / เอ็กซ์ชอสท์ คลีนเนอร์	<input checked="" type="checkbox"/>	<input checked="" type="checkbox"/>	<input checked="" type="checkbox"/>
<u>เปลี่ยน Rubber Hose 1 pc</u>	ไส้กรองอากาศชุดควบคุม(AL เท่านั้น)	<input checked="" type="checkbox"/>	<input checked="" type="checkbox"/>	<input checked="" type="checkbox"/>
<u>เปลี่ยน Diaphragm 1 pc</u>	วาล์วเปลี่ยนทิศทาง	<input checked="" type="checkbox"/>	<input checked="" type="checkbox"/>	<input checked="" type="checkbox"/>
	เช็คการรั่ว	<input checked="" type="checkbox"/>	<input checked="" type="checkbox"/>	<input checked="" type="checkbox"/>
	เซ็นเซอร์***	<input checked="" type="checkbox"/>	<input checked="" type="checkbox"/>	<input checked="" type="checkbox"/>

ผู้ให้บริการ	ผู้รับบริการ
<u>Arachit Sampang</u>	<u>กิติศักดิ์ ธีระกุล</u>

ลูกค้าต้องชำระปี ด้วยตัวเองทุกครั้ง เมื่อเครื่อง  
โชว์ Alarm หรือชม.ครบทุก ๆ 1200 หรือ 2000  
(แล้วแต่รุ่น)

\*\*\*M/C STOPS\*\*\*ANNUAL PARTS CHANGE + OVERHAUL MOTOR

ข้อมูลอื่น ๆ \*เครื่องทำงาน Coolers ปกติจน จุดนี้ต้อง \*ครบรอบแล้วแล้ว

CI-M.21 M21546




ภาคผนวก ข-7


---

เอกสารประกอบการอบรมเกี่ยวกับการขับขี่







Theerasith Thammasar




som (Guest)




Knangkrai Suksawat




Srithai (Guest)




Knangkrai Suksawat




Mr. Sirichai (Guest)




Suchata(Fon)TMD (Guest)



WCS (Guest)



kittipoom.soiprasert(YLTH)



+15



# SAFETY CONTACT

## มาตรการป้องกัน COVID-19

### ชาวทูสู้ COVID-19

ยิ่งรู้เร็ว ลดการแพร่เชื้อได้

#### อาการ



#### ประเมินความเสี่ยงต่อการติดเชื้อ COVID-19 เบื้องต้น



### ชาวทูสู้ COVID-19

10 พฤติกรรมต้องห้าม ในยามวิกฤต COVID-19



ที่มา: กระทรวงสาธารณสุข



About video

Transcript

Comments

Help

Kriangkrai Suksa...

som (Guest)

Srithai (Guest)

Kriangkrai Suksa...

MS

Mr. Sirichai (Guest)

Suchata (Fon) TM...

W

WCS (Guest)

K

kittipoom.sopras...

TP

Thirakun Phonku...

Theerasith Tham...

RS

Rattiphom Sangy...

SHE TMMMA

PS

Padivaratda Srithai

Jiraporn Jantatun

สเ

พนัน (EECL) (G...

P

K

+5

khuandhanok.ban...

0:01:18



0:01:19 / 1:27:25



## 9 หลักการความปลอดภัยขององค์กร (9 Safety Principles)



About video


Transcript

Comments

Help



Kriangkrai Suksa...



som (Guest)



Sriithai (Guest)



Kriangkrai Suksa...



Mr. Sirichai (Guest)



Suchata(Fon)TM...



WCS (Guest)



kittipoom.sopras...



Thirakun Phonku...



Theerath Tham...



Rattiphom Sangy...



SHE TMMIA



Padivaratda Sriithai



Jiraporn Jantatun



สุเมธ วงศ์ศิริกุล



PNisanu(ECLU) (G...



Khuandhanok.ban...



+7



Microsoft Teams

- About video
- Transcript
- Comments
- Help

# อบรม Train the trainer เรื่องการเป็น วิทยากรอบรมรถขนส่งสารเคมี สำหรับเข้า...

2022-06-25 03:23 UTC

Recorded by Theerasith Thammasar  
Organized by Theerasith Thammasar



## 9 กฎพิทักษ์ชีวิต

Click >>



ต้องใช้อุปกรณ์ป้องกันการตกจากที่สูง เมื่ออยู่ในพื้นที่ที่ไม่มีการป้องกันขณะทำงานที่มีความสูงตั้งแต่ 1.8 เมตรขึ้นไป



ต้องตัดแยกระบบไฟฟ้าและพลังงาน โดยใช้ระบบล็อกกุญแจและแขวนป้าย



ต้องได้รับอนุญาตก่อนถอดหรือปลด อุปกรณ์หรือระบบความปลอดภัยออก



ต้องได้รับอนุญาตก่อนเข้าทำงาน ในสถานที่อันตราย



ต้องมีใบอนุญาตทำงาน (Work Permit) ที่ได้รับอนุมัติตามลักษณะงานที่กำหนด



ต้องไม่ดื่มเครื่องดื่มที่มีแอลกอฮอล์ สารเสพติด หรือยาและสารอื่นใด ที่ทำให้ความสามารถในการทำงาน หรือขับขี่อย่างปลอดภัยลดลง

0:20:51



ต้องคาดเข็มขัดนิรภัย ขณะขับขี่หรือเดินทางโดยรถยนต์



ต้องสวมหมวกนิรภัย ในขณะขับขี่หรือนั่งซ้อนท้ายรถจักรยานยนต์



ต้องไม่ใช้โทรศัพท์มือถือขณะขับขี่รถยนต์ หรือรถจักรยานยนต์โดยไม่ใช้อุปกรณ์เสริมช่วย

About video

Transcript

Comments

Help

Kriangkrai Suksa...

som (Guest)

Theerasith Tham...

Kriangkrai Suksa...

S

MS

Srithai (Guest)

Mr. Sirichai (Guest)

S

W

Suchata (Fon) JM...

WCS (Guest)

K

TP

kittipoom.sopras...

Thirakun Phonku...

RS

PS

Rattiphom Sangy...

Padivaratda Srithai

JJ

สเ

Jiraporn Jantatun

สุพพ เจริญกิจสง...

P

K

PNisanu(ECLU) (G...

khuananok.ban...

S

+5

siropng.praserin...





# รายการที่ตรวจสอบสภาพรถบรรทุกสารเคมีก่อนทำการ load





รายการตรวจ	
2.1	ไฟแสงสว่าง, ไฟเลี้ยวซ้าย/ขวา, ไฟฉุกเฉิน
2.2	ไฟฟรี, ไฟถอยหลัง, ไฟเบรก, ไฟส่องป้ายทะเบียน
2.3	สภาพสายไฟและจุดเชื่อมต่อ
2.4	แบตเตอรี่และฝาครอบ
2.5	สภาพล้อหน้า/หลังและยางอะไหล่





About video

Transcript

Comments

Help






Srithai (Guest)

Mr. Sirichai (Guest)




WCS (Guest)

kittipoom.saipras...



Thirakun Phonku...

Rattiphom Sangy...



Padivaratda Srithai

Jiraporn Jantatun



สุพณ เสงี่ยม...

Phisanu(EECL) (G...



Khuanchanok.ban...

siripong.praseth...



สุภา (Guest)

0:32:47

0:32:48 / 1:27:25

CONFIDENTIAL Do Not Distribute

13:42 19/7/2565



## การจัดการสารเคมีและวัตถุอันตราย



### ระบบการจัดการสารเคมี การรั่วไหล อุบัติภัย ที่ส่งผลกระทบต่อสุขภาพ

#### ผลการดำเนินงานตามกฎหมายด้านสารเคมีอันตรายวัตถุอันตราย

ใบแจ้งข้อมูลสารเคมี

ชื่อสารเคมี: ...

สูตรเคมี: ...

CAS No.: ...

ชื่อผู้แจ้ง: ...

ตำแหน่ง: ...

วันที่: ...

แบบรายงาน สอ.1

ชื่อสารเคมี: ...

สูตรเคมี: ...

CAS No.: ...

ชื่อผู้แจ้ง: ...

ตำแหน่ง: ...

วันที่: ...


วอ.อก 7

ปริมาณที่รั่ว (กก.)	ปริมาณที่ปล่อย (กก.)
1. 0.000	1. 0.000
2. 0.000	2. 0.000
3. 0.000	3. 0.000
4. 0.000	4. 0.000
5. 0.000	5. 0.000
6. 0.000	6. 0.000
7. 0.000	7. 0.000
8. 0.000	8. 0.000
9. 0.000	9. 0.000
10. 0.000	10. 0.000
11. 0.000	11. 0.000
12. 0.000	12. 0.000
13. 0.000	13. 0.000
14. 0.000	14. 0.000
15. 0.000	15. 0.000
16. 0.000	16. 0.000


About video | Transcript | Comments | Help

Som (Guest) | Krangkrai Suksa... | Theerath Tham... | Srithai (Guest) | Mr. Sirichai (Guest) | WCS (Guest) | kittipoom.sopras... | TP | RS | Thirakun Phonku... | Rattaphom Sangy... | PS | JJ | Padivaratda Srithai | Jiraporn Jantatun | สล | P | สุเทพ เจริญภักดี | Phisanu(EECL) (G... | K | S | khuanchanok.ban... | siripong.praseth... | สล | +5 | สุภา (Guest)







## การปฐมพยาบาลกรณีสัมผัสสารเคมีในกระบวนการผลิต





### ลดปริมาณการสัมผัสหรือได้รับสารเคมีเข้าสู่ร่างกาย

- ใช้อุปกรณ์ป้องกัน (PPE)
- ทำงานกับสารเคมีที่อยู่ในระบบปิด
- ไม่รับประทานอาหารในสถานที่ปฏิบัติงานหรือสถานที่จัดเก็บสารเคมี



### ลดระยะเวลาในการสัมผัสหรือได้รับสารเคมีเข้าสู่ร่างกาย

- ชำระล้างร่างกายบริเวณที่สัมผัสสารเคมี
- เปลี่ยนเครื่องแต่งกายหลังจากทำงานเสร็จ
- เวลาพักรออยู่ในบริเวณที่มีอากาศบริสุทธิ์



About video  
Transcript  
Comments  
Help

Kriangkra Suksa...  
som (Guest)  
Kriangkra Suksa...  
Theerasith Tham...

S  
Srithai (Guest)

MS  
Mr. Sirichai (Guest)

W  
WCS (Guest)

K  
kittipoom.sopras...

TP  
Thirakun Phonku...

RS  
Rattiphom Sangy...

PS  
Padivaratda Srithai

JJ  
jiraporn.jantatun

สเ  
สุเมธ เสงี่ยม...

P  
Phisanu(EECL) (G...

K  
khuandhanok.ban...

S  
siripong.praseth...

ส  
สุภา (Guest)

+5

00 10 10 0:57:36 / 1:27:25  
1x